

Faites entrer le verre dans la
cuisine






La cuisine

Au cœur de la maison, la cuisine

La cuisine est un espace de convivialité et de partage en constante évolution.

Aujourd'hui, elle affiche un style de vie et reflète une personnalité. Grâce à ses nombreux atouts, le verre a trouvé sa place dans cette pièce. Résistant et facile d'entretien, il se marie à tous les styles et apporte de la lumière. Associé à d'autres matériaux naturels comme le bois ou l'ardoise, il permet de jouer les contrastes entre surfaces mates et brillantes.

Résolument tendance, les plans de travail, crédences et fonds de hotte en verre GLASSOLUTIONS se déclinent dans une large gamme de coloris et permettent de personnaliser à souhait une cuisine.



PLANS DE TRAVAIL

CREDESCES

FONDS DE HOTTE

Plans de travail

La star de la cuisine

La cuisine, c'est une harmonie d'ensemble. Chaque détail compte, mais le plan de travail est l'un des éléments les plus visibles : il structure la pièce et la met en scène.

Esthétique

Résistant



Le verre possède toutes les caractéristiques requises pour une utilisation en plan de travail : il est non poreux, résistant à la chaleur, hygiénique et facile d'entretien. De quoi cuisiner en toute tranquillité ! Découpé sur mesure, dans différentes formes et couleurs, le plan de travail en verre s'adapte facilement à une cuisine existante et se marie parfaitement à d'autres matériaux naturels comme le bois, l'ardoise ou le béton. D'une durabilité à toute épreuve, il ne s'abîme pas et se patine doucement au fil du temps.

Caractéristiques techniques des plans de travail

Gamme	Support	Épaisseur	Dimensions	Finitions
MY DECOLAQUE	PLANILUX SECURIT - Verre clair trempé DIAMANT SECURIT - Verre extra clair trempé	10, 12, 15, 19 mm	Longueur : 350 mm à 3300 mm Largeur : 200 mm à 1100 mm	Verre laqué : 26 teintes de base, teinte à la demande ou motif imprimé
SATINOVO	PLANILUX SECURIT - Verre clair trempé	10, 12 mm		Dépoli

Façonnage : joints plats polis avec coins ronds.

Crédences

Des murs sublimes

La crédence en verre présente de multiples atouts : elle est durable, facile à nettoyer, résistante aux tâches et hygiénique. Réalisée sur mesure, elle permet de recouvrir une surface murale d'un seul tenant, sans joint apparent, en intégrant les découpes nécessaires (évier, prises de courant, interrupteurs, etc.).

Une solution particulièrement séduisante dans le cas d'une rénovation puisqu'il n'est pas nécessaire de retirer le support existant.

Design

Original



La crédence en verre peut être unie ou totalement personnalisée grâce à l'impression sur verre d'un motif au choix. On peut aussi choisir des panneaux miroirs, pour agrandir l'espace, ou une crédence éclairante pour apporter de la lumière.

Caractéristiques techniques des **crédences**

Gamme	Support	Epaisseur	Dimensions	Finitions
DECOLAQUE	PLANILUX - Verre clair	4 mm	3210 mm x 2550 mm	Verre laqué : 26 teintes de base
		6 mm	3210 mm x 2400 mm	
MY DECOLAQUE	PLANILUX SECURIT - Verre clair trempé DIAMANT SECURIT - Verre extra clair trempé	6 mm	Longueur : 350 mm à 3300 mm Largeur : 200 mm à 1100 mm	Verre laqué : 26 teintes de base, teinte à la demande ou motif imprimé
				Dépoli
SATINOVO	PLANILUX SECURIT - Verre clair trempé			

Façonnage : joints plats polis.

Fonds de hotte

Accessoires tendance

Sain

Durable

Facile d'entretien, le verre est un support idéal pour un fond de hotte. Disponibles dans un format standard ou sur-mesure et déclinés dans un large choix de coloris, les fonds de hotte GLASSOLUTIONS peuvent être coordonnés à la crédence et au plan de travail ou au contraire jouer les contrastes.



Ils peuvent aussi être totalement personnalisés grâce à l'impression sur verre d'un visuel au choix. Dans le cas d'une cuisinière au gaz, le revêtement doit impérativement être trempé pour résister aux chocs thermiques.

Caractéristiques techniques des **fonds de hotte**

Gamme	Support	Epaisseur	Dimensions	Finitions
DECOLAQUE	PLANILUX - Verre clair	6 mm	900 mm x 700 mm	Verre laqué : 9 teintes de base*
MY DECOLAQUE	PLANILUX SECURIT - Verre clair trempé DIAMANT SECURIT - Verre extra clair trempé	6 mm	Longueur : 350 mm à 3300 mm Largeur : 200 mm à 1100 mm	Verre laqué : 26 teintes de base, teinte à la demande ou motif imprimé
SATINOVO	PLANILUX SECURIT - Verre clair trempé	6 mm		Dépoli

Façonnage : joints plats polis.

* Blanc alpin, Ecrû, Café, Marron taupe, Chocobrun, Vert d'eau, Argent métallisé, Gris foncé, Noir profond.

Coloris

Un large choix de coloris pour répondre à toutes vos envies

Les plans de travail, crédences et fonds de hotte GLASSOLUTIONS se déclinent dans les 26 coloris de la gamme DECOLAQUE : 13 teintes chaudes et 13 teintes froides, dont 7 teintes métallisées originales et modernes, pour répondre aux tendances actuelles.

DL210 BLANC ALPIN

DL120 BLANC SATIN

DL224 ECRU

DL183 CAFÉ

DL220 AMBRE METALLISÉ

DL280 MARRON TAUPE

DL181 TERRA

DL180 CHOCO BRUN

DL217 OR METALLISÉ

DL216 CUIVRE METALLISÉ

DL225 ROUGE ECLAT

DL139 FRAMBOISE

DL130 ROUGE POURPRE

DL207 VERT D'EAU

DL191 BLANC PASTEL

DL160 VERT PALE

DL219 ARGENT METALLISÉ

DL177 GRIS PERLE

DL215 BLEU METALLISÉ

DL228 GRIS FONCÉ

DL227 NOIR PROFOND

DL218 TURQUOISE METALLISÉ

DL152 BLEU NUIT

DL214 VERT ONYX METALLISÉ

DL161 VERT PISTACHE

DL155 PRUNE

Des teintes à la demande peuvent être réalisées sur la base d'une référence de nuancier (RAL, Pantone, NSC) ou d'une couleur de papier peint.



Pour une personnalisation totale, un visuel au choix peut être imprimé sur le verre, à partir d'un fichier numérique haute définition.

Classé A+, le verre laqué DECOLAQUE participe au maintien d'un environnement sain et non pollué.

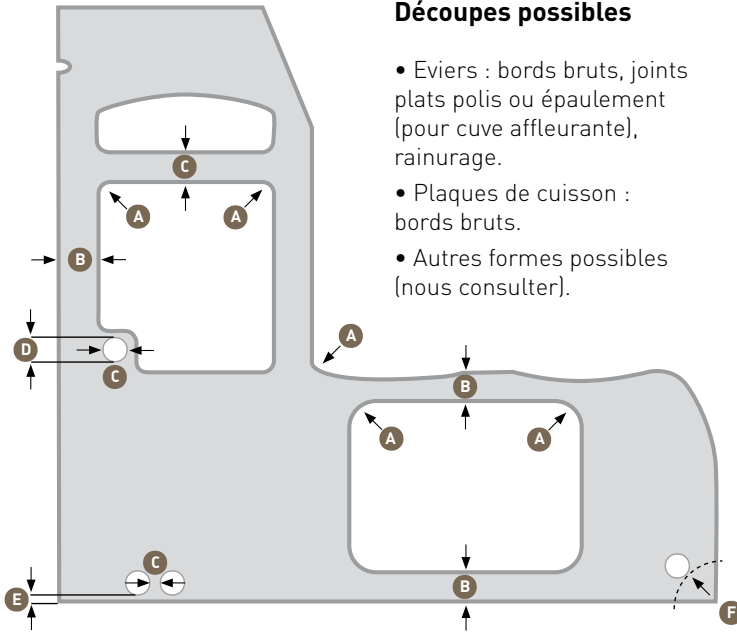
NB : Les teintes Blanc alpin, Blanc satin et Ecrú sont disponibles uniquement sur une base de verre clair DIAMANT car l'utilisation d'un support PLANILUX, légèrement teinté, risquerait de modifier la teinte.

Teintes chaudes

Teintes froides

Découpes possibles

- Eviers : bords bruts, joints plats polis ou épaulement (pour cuve affleurante), rainurage.
- Plaques de cuisson : bords bruts.
- Autres formes possibles (nous consulter).



A - Rayon minimum : 15 mm.

B - Dimension minimum : 75 mm.

C - Dimension minimum entre trous et découpe : 4 x épaisseur du verre (autre : nous consulter).

D - Jusqu'à 8 mm d'épaisseur, diamètre du trou au moins égal à l'épaisseur du verre. Au-delà :

Épaisseur du verre	Diamètre de perçage minimum
19 mm	35 mm
15 mm	30 mm
12 mm	24 mm
10 mm	16 mm

E - Position du perçage par rapport au bord du verre : distance supérieure à 2 x l'épaisseur du verre.

F - Perçage dans un coin : ce dernier ne doit pas être positionné de façon symétrique par rapport à l'angle du verre.

Le rapport longueur/largeur ne doit pas dépasser 10. Idéalement, il doit être inférieur à 5.

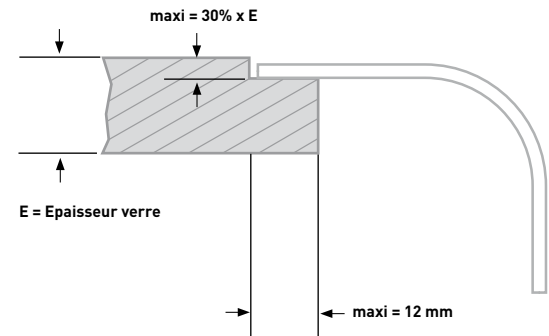
Plans de travail

Crédences

Découpes possibles

- Perçage : prise de courant.
- Pan coupé : 200 mm x 200 mm maxi.
- Coin rond : R 200 mm maxi.
- Encoche : 200 mm x 200 mm maxi.
- Autres formes possibles (nous consulter).

Eviers

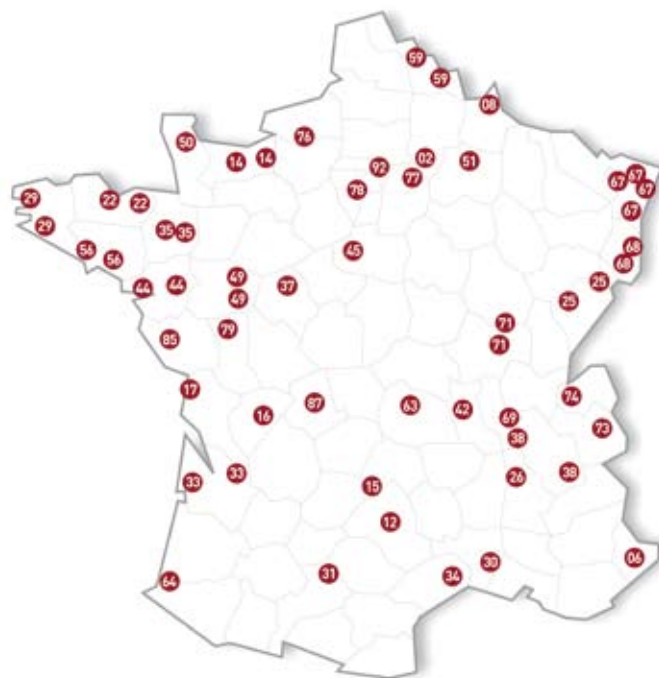


Évier à encastrer ou table de cuisson

La profondeur de l'épaulement pour l'encastrement de l'évier ou de la plaque de cuisson doit être au maximum de 30 % de l'épaisseur du verre. (ex : pour une épaisseur de verre de 10 mm, la profondeur maxi est de 3 mm). La largeur maximale est de 12 mm.



GLASSOLUTIONS transforme et distribue des vitrages pour le bâtiment. L'entreprise produit et commercialise une large gamme de produits et solutions verriers pour les menuisiers, les façadiers, les artisans, les grandes surfaces de bricolage, les industries de l'ameublement, de la réfrigération et du nucléaire et les particuliers. GLASSOLUTIONS appartient au pôle «Matériaux Innovants» du groupe Saint-Gobain et rassemble aujourd'hui plus de 60 établissements en France.

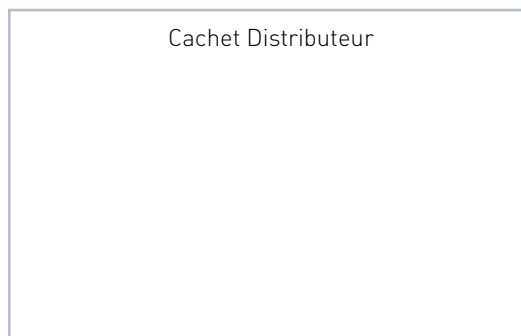


Glassolutions

Les Miroirs
18 Avenue d'Alsace
92400 Courbevoie

 N° Indigo **0 820 810 820**
0,118 € TTC / MN

www.glassolutions.fr
glassinfo.fr@saint-gobain.com



Cachet Distributeur